

Art. 1190

 TraumGarten

Beschlagsatz

Justierbar in Tiefe und Breite. Für DIN links/rechts.
Bauteile pulverbeschichtet in RAL 9007 Graualuminium.

**Für alle Holzeinzeltore der Serien
KARLO oder RAJA.**




Vertrieb: Brüggmann TraumGarten GmbH · Kanalstraße 80 · 44147 Dortmund V.2.0

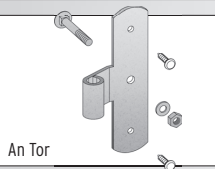


Die Abbildung links zeigt ein Tor DIN rechts angeschlagen. Für einen Anschlag DIN links die **Diagonalleiste** vom Tor abschrauben, spiegeln und neu anschrauben. Leiste ggf. etwas nachschneiden. Es verbleibt mitunter eine schmale Fuge.

An Tor und Pfosten

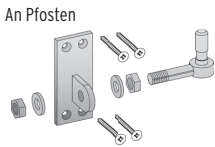


Schließmechanismus mit neun Spanplattenschrauben für Rosetten (2 x 2 x), Führungsplatte (3 x), Klinkhaken (2 x) und Vierkantbolzen (Tor mit 12-13 mm durchbohren)



Zwei Mittelbänder mit je einer Schlossschraube 8 x 60 mm, Mutter, Unterlegscheibe, zwei Rundkopfschrauben 6 x 30 mm und zwei Abdeckkappen

An Pfosten



Zwei Klobenplatten mit je vier Spanplattenschrauben 5 x 50 mm und **zwei Schraubkloben** mit je zwei Muttern, zwei Polyamid-Scheiben und Abdeckkappe

www.traumgarten.de